

9 JANVIER 2020

Prix recommandés Année modèle 2021



MADE BY
SWEDEN | BUILT IN
BELGIUM

VOLVO XC40

VOLVOCARS.BE



SENSUS

Nous avons voulu que l'interaction avec la Volvo XC40 soit aussi naturelle, intuitive et humaine que possible. Au cœur de cette stratégie se trouve "Sensus", notre démarche signée Volvo consistant à vous permettre de communiquer instinctivement et de manière unique avec votre véhicule, mais aussi de vous connecter à l'univers numérique. De plus, nous avons doté la XC40 de la commande vocale pour les fonctions les plus courantes : sélectionnez tout simplement le menu souhaité et adressez-vous à votre XC40 comme si vous parliez à un humain. Ajoutez-y Volvo On Call, et la connexion entre vous et votre véhicule sera inédite, tout comme le sera celle entre votre véhicule et le monde extérieur. A l'aide de la « Clé Rouge » et de Volvo On Call, il est désormais possible de partager votre Volvo XC40 de manière sûre et efficace avec vos amis et votre famille.

INTELLISAFE

En 1927, nos fondateurs Assar Gabrielsson et Gustaf Larson ont décidé de produire des voitures solides qui soient de taille pour affronter les routes de campagne suédoises. Mais, construire des voitures qui ne soient que robustes, ça ne leur suffisait pas. Ils avaient une vision : « Les voitures sont conduites par des personnes. C'est pourquoi, chez Volvo, le principe directeur derrière tout ce que nous faisons est, et doit rester, la sécurité. » La XC40 est équipée de série d'un arsenal de technologies de sécurité intuitives. Lors de vos trajets quotidiens, elles vous assistent, elles garantissent votre protection en cas d'accident, mais surtout, elles permettent d'éviter ou d'atténuer les collisions. Cette approche de la sécurité, nous l'avons baptisée IntelliSafe. Nous savons que les propriétaires de la XC40 sont des amoureux du volant, mais, sur des routes de plus en plus fréquentées, nul n'est à l'abri des erreurs des autres. C'est pour cette raison qu'IntelliSafe intègre des technologies résolument intelligentes comme le City Safety ou le Collision Warning avec Full Auto Brake, Pedestrian Detection, Cyclist Detection et Large Animal Detection, Lane Keeping Aid avec Run-off Road Mitigation, Oncoming Lane Mitigation et Driver Alert Control. Grâce au Pilot Assist optionnel, votre XC40 peut même vous décharger de tout le travail. Dans un confort total et en toute sécurité. Voilà ce qu'est Intellisafe.

DRIVE-E

Drive-E est un véritable pilier de Volvo. Il s'agit de notre approche globale envers une conduite durable. Une recherche innovante à la base d'une série de technologies dont le but est de vous offrir plus d'efficacité (à moindres coûts) sans compromettre votre plaisir de conduire. Nos motorisations Drive-E aux émissions de CO₂ extrêmement faibles en sont l'expression la plus récente. Ces moteurs compacts et puissants se combinent à la perfection à notre nouvelle boîte automatique à 8 rapports novatrice. Qui dit Drive-E, dit également recyclage et production durable. Ainsi, toute l'électricité qui alimente notre usine en Suède provient d'une centrale propre et hydroélectrique. Après tout, la mobilité Drive-E, qui se veut respectueuse de l'environnement, tient un rôle crucial dans notre philosophie.

VOLVO ASSISTANCE⁺






Grâce à Volvo Assistance⁺, en tant que conducteur Volvo, vous avez toujours droit à une assistance rapide et efficace en cas de panne ou d'accident, quelles que soient les circonstances. Notre service Volvo Assistance⁺ unique vous vient en aide à vous et à vos passagers 24 heures sur 24, 365 jours par an dans presque toute l'Europe. Volvo Assistance⁺ est incluse lors de l'achat de votre nouvelle Volvo et, en plus de vous garantir une assistance dépannage chez vous ou en chemin, elle vous garantit également mobilité et flexibilité. Vous conservez toujours votre mobilité et avez par ailleurs droit à un large éventail de services complémentaires. Ainsi, vous n'avez pas à vous inquiéter au sujet de la poursuite de votre route, que vous partiez en vacances ou deviez effectuer vos déplacements quotidiens. Volvo Assistance⁺ est activée lorsque vous allez chercher votre nouvelle voiture et est valable 3 ans à compter de ce jour. Combinez Volvo Assistance⁺ avec Volvo Car Extended Protection ou Total Service Plan pour une tranquillité totale. Votre distributeur vous informera volontiers.

p 3	Offre XC40
p 4-5	Équipement de série XC40
p 6-10	Niveaux d'équipements
p 11	Jantes en alliage léger
p 12	Extérieur
p 13	Intérieur
p 14-15	Packs d'options
p 16	Options
p 17	Accessoires et Extended Services
p 18-19	Spécifications techniques

OFFRE VOLVO XC40

Motorisations	Transmission	Niveau d'équipement	Puissance ch/kW	Emissions de CO ₂ NEDC 2.0	Emissions de CO ₂ WLTP	Prix catalogue € hors TVA	Prix catalogue € TVA incl.
VOLVO XC40							
ESSENCE							
T2	Manuelle 6 rapports	Momentum Core	129/95	142-146	154-173	24.752,07	29.950
T2	Geartronic 8 rapports	Momentum Core	129/95	147-151	162-179	26.446,28	32.000
HYBRIDE RECHARGEABLE							
T5 Recharge	Geartronic 7 rapports	Pro	262/192	41-45	45-55	39.570,25	47.880
ELECTRIQUE							
P8 AWD Recharge	Single-speed	R-Design	408/300	0	0	51.983,47	62.900

La Volvo XC40 a été homologuée suivant la World Harmonised Light Vehicle Test Procedure (procédure d'essai mondiale harmonisée pour les voitures particulières et les véhicules utilitaires légers, la "WLTP"), une nouvelle procédure d'essai plus réaliste afin de mesurer la consommation de carburant et les émissions de CO₂ de la voiture. La WLTP remplace la procédure d'essai New European Driving Cycle (nouveau cycle de conduite européen, la "NEDC") et tient compte des options et de certains accessoires de la voiture qui ont un impact sur le poids et l'aérodynamisme de la voiture. De par des conditions d'essai plus réalistes, la consommation de carburant et les émissions de CO₂ mesurées selon la WLTP sont dans de nombreux cas plus élevées que celles mesurées selon la NEDC. Jusqu'à fin 2020, une période de transition durant laquelle la valeur WLTP est transformée en valeur NEDC corrélée (NEDC 2.0) est en vigueur. Dans la NEDC 2.0, seule la résistance au roulement des pneus est toutefois prise en compte, et non pas les options et accessoires.

Niveaux d'équipements	Prix catalogue € hors TVA	Prix catalogue € TVA incl.	T2	T5 Recharge	P8 AWD Recharge
MOMENTUM CORE	0,00	0	S	–	–
	XC40 T2 Momentum Core dans la couleur Solid Black, équipée des jantes en alliage léger de 17" à 5 branches Silver				
MOMENTUM PRO	2.933,88	3.550	O	–	–
	XC40 T2 Momentum Pro dans la couleur optionnelle Fusion Red Metallic, équipée de jantes en alliage léger de 18" à 5 branches Silver				
PRO	0,00	0	–	S	–
	XC40 T5 Recharge Pro dans la couleur optionnelle Denim Blue Metallic, équipée de jantes en alliage léger de 18" à 5 branches aérodynamiques Glossy Black/Diamond Cut				
INSCRIPTION	5.000,00	6.050	O	–	–
	2.355,37	2.850	–	O	–
XC40 T5 Recharge Inscription dans la couleur Pebble Grey Metallic, équipée de jantes en alliage léger de 19" à 5 doubles branches Glossy Black/Diamond Cut					
R-DESIGN	5.247,93	6.350	O	–	S
	2.685,95	3.250	–	O	S
XC40 T5 Recharge R-Design dans la couleur optionnelle Bursting Blue Metallic, équipée de jantes en alliage léger optionnelles de 20" à 5 doubles branches Matt Black/Diamond Cut					

O = Option | S = De série | – = Non disponible

EQUIPEMENTS DE SERIE XC40 MOMENTUM CORE



XC40 T2 Momentum Core dans la couleur Solid Black, équipée des jantes en alliage léger de 17" à 5 branches Silver

LA SECURITE - INTELLISAFE

Contrôle de la stabilité et de la traction : Electronic Stability Control (ESC) incluant Active Yaw Control, Understeer Control Logic, Advanced Stability Control, Roll Stability Control, Driver Steering Recommendation, Mode Sport, Dynamic Torque Vectoring, Trailer Stability Assist (en combinaison avec le crochet d'attelage) et Hill Descent Control (uniquement avec les quatre roues motrices AWD) | Traction Control (TC) incluant Corner Traction Control avec Torque Vectoring | Spin Control incluant Engine Drag Control.

Lane Keeping Aid : assistant de sortie de voie (actif entre 65 et 180 km/h) incluant Run-off Road Mitigation : protection anti-sortie de route avec assistance de direction et intervention du freinage (actif entre 65 et 140 km/h)

Oncoming Lane Mitigation : aide le conducteur à éviter les collisions avec des véhicules arrivant en sens inverse, en ajustant automatiquement la direction

Driver Alert Control (DAC) : système de détection et d'avertissement de fatigue

Road Sign Information (RSI) avec Speed Limiter : affichage des informations des panneaux de signalisation routière avec avertissement d'excès de vitesse et limiteur automatique de vitesse

Technologie Connected Safety, incluant Slippery Road Alert et Hazard Light Alert

Freinage automatique après une collision

Système de surveillance de la pression des pneus iTPMS (indirect Tyre Pressure Monitoring System)

Système City Safety : aide le conducteur à éviter ou atténuer des collisions avec d'autres véhicules (aussi ceux venant d'en face aux carrefours), des cyclistes, des piétons et de gros animaux (actif jusqu'à une différence de vitesse de 50 km/h, aussi dans l'obscurité), incluant l'assistance au freinage active

Structure ultra résistante de l'habitacle et du toit réalisée en acier au bore

Colonne de direction rétractable

Déverrouillage automatique après une collision

Ceintures de sécurité avec ajustement de la hauteur à l'avant et avec prétensionneurs et limiteur de force à l'avant et à l'arrière

Run-off Road Protection : protection anti-sortie de route avec assistance au niveau du freinage et de la trajectoire (Run-off Road Mitigation), incluant les coussins des sièges avant à absorption d'énergie

Airbags frontaux incluant l'airbag genoux conducteur, des airbags latéraux SIPS® et des rideaux gonflables

WHIPS® (Whiplash Injury Protection System) : système de protection contre les blessures dues au coup du lapin grâce aux sièges équipés de dossiers, assises et appuie-tête qui absorbent l'énergie

Brake Pedal Release : relâchement automatique de la pédale de frein en cas d'accident par le biais d'un dispositif pyrotechnique afin d'atténuer les blessures aux pieds, aux jambes et au dos

Feux stop d'urgence

Sécurité enfant sur les portes arrière à commande manuelle

Points d'ancrage Isofix pour les places aux extrémités de la banquette arrière

Commutateur pour activer/désactiver l'airbag passager avant

SECURITE PERSONNELLE & FACILITE D'UTILISATION

Keyless Start : démarrage du moteur sans clé

Frein de stationnement à commande électrique avec fonctions Auto Hold (frein automatique à l'arrêt) et Hill Start Assist (aide au démarrage en côte ou en pente)

Eclairage d'approche à l'extérieur et à l'intérieur, activé lorsque le véhicule est déverrouillé

Eclairage de sécurité Follow Me Home

Verrouillage centralisé à l'aide de la télécommande, verrouillage des portes automatique > 7 km/h (à activer par le biais du menu) et déverrouillage automatique en cas d'accident

Fermeture confort : verrouillage/déverrouillage et fermeture/ouverture simultanés de toutes les portes et fenêtres, ainsi que du toit ouvrant optionnel

Immobilisateur

Kit de réparation de pneus

CLIMATISATION

Système de climatisation automatique à contrôle électronique à une zone, avec capteur d'humidité, fonction de recirculation de l'air et filtre à pollen

Clean Zone : système d'amélioration de la qualité de l'air dans l'habitacle IAQS (Interior Air Quality System) avec filtre actif

Fonction de pré-ventilation et post-climatisation de l'habitacle lorsque le moteur est éteint

Essuie-glace avant avec gicleurs de lave-glace intégrés

Capteur de pluie avec niveau de sensibilité réglable

INTERIEUR

Sièges confort à l'avant avec réglage manuel de la hauteur et de la longueur

Coussin d'assise du siège conducteur à inclinaison réglable

Sellerie en textile

Sièges arrière avec dossier rabattable en deux parties 60/40

Console centrale avant avec accoudoir et grand compartiment de rangement, deux porte-gobelets et deux compartiments de rangement ouverts

Incrustations en Charcoal 'City Map' dans le tableau de bord et les portes

Tapis de sol en textile à l'avant et l'arrière

Eclairage intérieur incluant miroir de courtoisie éclairé côté conducteur, liseuses à l'avant et éclairage du compartiment à bagages

Volant gainé de cuir noir réglable en hauteur et en profondeur

Pommeau de levier de vitesses gainé de cuir

Rétroviseur intérieur avec fonction anti-éblouissement à commande manuelle

Prise 12V à l'avant

Prise 12V et sangle élastique du côté droit dans le compartiment à bagages

Ecran conducteur numérique et adaptatif de 12,3 pouces avec différents modes d'affichage

Cruise control (régulateur de vitesse) avec limiteur de vitesse

EQUIPEMENTS DE SERIE XC40 MOMENTUM CORE

POLYVALENCE

Bacs de portes avant très spacieux

Porte-cartes (carte de banque, carte carburant, etc.) dans le tableau de bord et à l'arrière du pare-soleil du côté conducteur

Connexion USB-C à l'arrière de la console centrale

Plancher de chargement entièrement plat lorsque le dossier de la banquette est rabattu

Cache-bagages rigide et amovible pouvant être rangé sous le plancher du compartiment à bagages

Espace de rangement sous le plancher du compartiment à bagages

Quatre fixe-sacs à provisions et quatre oeilletons de retenue de charge rabattables dans le compartiment à bagages

MULTIMEDIA & CONNECTIVITE

Volvo On Call : service d'assistance intégré avec fonction E-Call et service SOS d'aide pour les situations d'urgence | Service On Call pour assistance routière via Volvo Assistance | Services confort via l'app Volvo On Call pour smartphone : (dé)verrouiller et retrouver la voiture, envoyer la destination au système de navigation, journal de bord du véhicule, consulter le tableau de bord, recevoir les avertissements, alerte en cas d'intrusion, programmation/activation du chauffage de stationnement (si en combinaison avec Winter Pro Pack) | Fonction hotspot Wi-Fi grâce au lecteur de carte SIM intégré et à l'antenne de toit 4G | Abonnement de 3 ans inclus

Volvo Sensus Connect : écran tactile central 9" pour commander la climatisation, le système audio, les services Internet, les applications, le menu de la voiture et la navigation (en option). Fonctionnalité de commande vocale étendue et partage de connexion via 4G, Wi-Fi ou Bluetooth®

Système audio Performance avec radio RDS, radio Internet, connexion USB-A, 3 haut-parleurs (2 full-range à l'avant, 1 air woofer sous le pare-brise) et amplificateur Performance 80W

Système de téléphonie mains libres Bluetooth® et streaming audio

Applications préinstallées (fonctionnalité via partage de connexion) : Spotify, HERE internet maps & local search, TuneIn, Storytel, Stitcher, Yelp, Glympse, Wiki Locations, Park & Pay, Connected Service Booking, manuel de conduite numérique

Commandes intégrées au volant pour l'écran conducteur, le régulateur de vitesse, l'audio, le téléphone, le système de navigation optionnel et les commandes vocales

DAB+ (Digital Audio Broadcasting)

EXTERIEUR

Phares LED avec feux de jour en forme de T intégrés, réglage automatique de la hauteur, Active High Beam (basculement automatique entre feux de croisement et feux de route) et Volvo Safety Lights (allumage automatique des feux de croisement)

Jantes en alliage 17" à 5 branches Silver avec pneus 235/60 R17 V classe A

Châssis Dynamic

Calandre avec contour chromé et lamelles verticales en anthracite

Plaque de protection décorative avant et arrière en finition Classic Black

Sortie(s) d'échappement invisible(s)

Passages de roues et pièces de carrosserie inférieures en plastique Matt Black

Rétroviseurs extérieurs chauffants et rabattables électriquement avec coque assortie à la carrosserie et clignotant LED intégré

Contour des vitres latérales noir

Rails de toit noirs intégrés

Spoiler de toit

Aide au stationnement Park Assist à l'arrière



NIVEAUX D'ÉQUIPEMENTS

MOMENTUM PRO	Prix catalogue € hors TVA	Prix catalogue € TVA incl.	T2	T5 Recharge	P8 AWD Recharge
(Comprend l'équipement XC40 Momentum Core complété par l'équipement XC40 Momentum Pro spécifique)	2.933,88	3.550	O	–	–



XC40 T2 Momentum Pro dans la couleur optionnelle Fusion Red Metallic, équipée de jantes en alliage léger de 18" à 5 branches Silver

INTERIEUR MOMENTUM PRO

Système de navigation Sensus offrant un accès à un large éventail de services : Navigation en 3D | Info trafic via TMC et info trafic étendu et en temps réel via RTTI (Real Time Traffic Information, nécessite une connexion à Internet via smartphone) | Cartographie de l'Europe de l'Ouest sur disque dur | Mises à jour des cartes gratuites tout au long de la vie | Reconnaissance vocale et apps supplémentaires

Intégration pour smartphone (Apple CarPlay® et Android Auto®), avec deux connexions USB à l'avant comprises | Accès à des apps de développeurs tiers comme Spotify®, Waze®, Google Maps® et WhatsApp®

Système audio High Performance avec radio RDS, radio Internet, connexion USB-A, 8 haut-parleurs (1 full-range et 1 air woofer sous le pare-brise, 2 tweeters à l'avant et 4 mid-range avant et arrière) et amplificateur High Performance 250W

Drive Modes : cinq modes de conduite proposant différents paramètres pour le moteur, la boîte de vitesses automatique optionnelle, la transmission intégrale optionnelle, la direction assistée, les freins et le contrôle de la stabilité

Système de climatisation automatique à contrôle électronique à double zone avec buses de ventilation à l'arrière, capteur d'humidité, fonction de recirculation de l'air, filtre à pollen et réfrigération de la boîte à gants

Incrustations en aluminium Urban Grid dans le tableau de bord et les portes

Éclairage intérieur Plus, incluant miroirs de courtoisie éclairés avant, éclairage d'ambiance à l'avant et éclairage de plancher à l'avant

Finition Glossy Black de la console centrale et des contours de l'écran central et des buses d'aération avant

Seuils de portes avant avec logo Volvo

Rétroviseur intérieur avec fonction anti-éblouissement automatique

Volant gainé de cuir noir avec incrustation Silk Metal, réglable en hauteur et en profondeur

Crochet pliable dans le couvercle de la boîte à gants pour attacher de petits sacs

Sellerie en textile/vinyle

Support lombaire avant à commande électrique en 4 positions

Tiroir de rangement situé sous le siège conducteur

Poches de rangement à l'arrière des sièges avant

Bac à déchets amovible avec couvercle dans la console centrale (uniquement pour version avec transmission automatique)

Sièges arrière avec accoudoir central avec porte-gobelets et trappe pour le chargement d'objets longs

Appuie-tête arrière rabattables électriquement à partir de l'écran central

Plancher de chargement pliable multifonction avec fixe-sacs à provisions

Séparateur de charge moulé sous le plancher du compartiment à bagages entre l'espace de rangement et le compartiment du kit de réparation/de la roue de secours optionnelle

EXTERIEUR MOMENTUM PRO

Keyless Entry : (dé)verrouillage passif, ouverture/fermeture du hayon sans les mains (par un mouvement du pied sous le pare-chocs arrière), éclairage d'entrée LED, éclairage dans les poignées de portes et mini télécommande "Sport Key"

Hayon à commande électrique

Jantes en alliage 18" à 5 branches Silver avec pneus 235/55 R18 V classe A

Plaques de protection décoratives avant et arrière en finition Glossy Silver

Rails de toit intégrés en aluminium

Rétroviseurs extérieurs avec fonction anti-éblouissement automatique

Filet de sécurité en nylon entre les sièges arrière et le compartiment à bagages

Phares antibrouillard LED

O = Option | – = Non disponible



NIVEAUX D'ÉQUIPEMENTS

PRO	Prix catalogue € hors TVA	Prix catalogue € TVA incl.	T2	T5 Recharge	P8 AWD Recharge
(Équipement de série complémentaire pour la XC40 T5 Recharge Pro qui vient s'ajouter à l'équipement XC40 Momentum Pro)	0,00	0	-	S	-



XC40 T5 Recharge Pro dans la couleur optionnelle Denim Blue Metallic, équipée de jantes en alliage léger de 18" à 5 branches aéro Glossy Black/Diamond Cut

INTERIEUR PRO

Préclimatisation : la climatisation rafraîchit/chauffe l'habitacle à température de confort (n'est disponible que lorsque la voiture est connectée à une prise électrique)

Chauffage de stationnement avec minuterie, pré-ventilation et fonction de maintien du confort climatique (aussi à activer via l'application Volvo On Call)

Drive Modes : cinq modes de conduite (Hybrid, Pure, Off-Road, Power, Individual) proposant différents paramètres pour l'utilisation du moteur électrique et/ou à combustion, la boîte de vitesses automatique, la direction assistée, les freins et le contrôle de la stabilité

Seuils de portes Recharge en aluminium à l'avant

Sac de rangement pour le câble de recharge

EXTERIEUR PRO

Jantes en alliage 18" à 5 branches aéro Glossy Black/Diamond Cut avec pneus 235/55 R18 V classe A

Prise de chargement (EVI 2) dans l'aile avant gauche

Câble de recharge 10A avec prise Schuko (pour usage domestique), longueur 4,5 m

Emblème Recharge en relief sur le montant du toit arrière

Plaques de protection décoratives avant et arrière en finition Matt Silver

Calandre Inscription noir brillant avec contour chromé et lamelles verticales chromées

Garniture chromée de la partie inférieure des vitres latérales

S = De série | - = Non disponible



NIVEAUX D'ÉQUIPEMENTS

INSCRIPTION	Prix catalogue € hors TVA	Prix catalogue € TVA incl.	T2	T5 Recharge	P8 AWD Recharge
(Comprend l'équipement XC40 (Momentum) Pro complété par l'équipement XC40 Inscription spécifique)	5.000,00	6.050	O	–	–
	2.355,37	2.850	–	O	–



XC40 T5 Recharge Inscription dans la couleur Pebble Grey Metallic, équipée de jantes en alliage léger de 19" à 5 doubles branches Glossy Black/Diamond Cut

INTERIEUR INSCRIPTION

Sellerie en cuir Ariane

Sièges avant avec allonge du coussin d'assise à commande manuelle

Incrustations en bois véritable Drift Wood dans le tableau de bord et les portes, incluant éclairage d'ambiance du panneau décoratif dans le tableau de bord

Télécommande Inscription gainée de cuir Nappa

Tapis de sol Inscription en textile à l'avant et l'arrière

Seuils de portes Inscription en aluminium à l'avant

Pommeau de levier de vitesses en cristal, fait à la main par la verrerie suédoise Orrefors (uniquement avec Geartronic)

Eclairage intérieur Pro (une quantité d'éclairage intérieur très généreuse incluant l'éclairage d'ambiance à l'avant et l'arrière)

Protection du seuil de chargement en aluminium

EXTERIEUR INSCRIPTION

Jantes en alliage 18" à 6 branches Glossy Black/Diamond Cut avec pneus 235/55 R18 V classe A (uniquement sur T2)

Jantes en alliage 19" à 5 doubles branches Glossy Black/diamond cut avec pneus 235/50 R19 V classe A (uniquement sur T5 Recharge)

Plaques de protection décoratives avant et arrière en finition Matt Silver

Calandre Inscription Glossy Black avec contour chromé et lamelles verticales chromées

Garniture chromée de la partie inférieure des vitres latérales, avec emblème Inscription en relief sur le montant du toit arrière (avec emblème Recharge sur T5 Recharge)

O = Option | – = Non disponible



NIVEAUX D'ÉQUIPEMENTS

R-DESIGN	Prix catalogue € hors TVA	Prix catalogue € TVA incl.	T2	T5 Recharge	P8 AWD Recharge
(Comprend l'équipement XC40 (Momentum) Pro complété par l'équipement XC40 R-Design spécifique)	5.247,93	6.350	O	–	S
	2.685,95	3.250	–	O	S



XC40 T5 Recharge R-Design dans la couleur optionnelle Bursting Blue Metallic, équipée de jantes en alliage léger optionnelles de 20" à 5 doubles branches Matt Black/Diamond Cut

INTERIEUR R-DESIGN

Sellerie R-Design en Nubuck/cuir Nappa perforé

Sièges avant avec allonge du coussin d'assise à commande manuelle

Revêtement noir du ciel de toit

Incrustations en aluminium Cutting Edge dans le tableau de bord et les portes, incluant éclairage d'ambiance du panneau décoratif dans le tableau de bord

Télécommande R-Design gainée de cuir Nappa perforé Charcoal

Tapis de sol R-Design en textile à l'avant et l'arrière

Seuils de portes R-Design en aluminium à l'avant

Pédales R-Design en aluminium

Volant sport R-Design gainé de cuir perforé et avec incrustation Silk Metal

Pommeau de levier de vitesses R-Design

Eclairage intérieur Pro (une quantité d'éclairage intérieur très généreuse incluant l'éclairage d'ambiance à l'avant et l'arrière)

Protection du seuil de chargement en aluminium

EXTERIEUR R-DESIGN

Jantes en alliage 18" à 5 doubles branches Matt Black/Diamond Cut avec pneus 235/55 R18 V classe A (uniquement sur T2)

Jantes en alliage 19" à 5 doubles branches Matt Black/Diamond Cut avec pneus 235/50 R19 V classe A (uniquement sur T5 Recharge)

Châssis Sport (suspension plus ferme et sportive, pas abaissée) (pas sur P8 AWD Recharge)

Plaques de protection décoratives avant et arrière en finition Glossy Black

Calandre R-Design avec contour Glossy Black et lamelles horizontales Glossy Black (pas sur P8 AWD Recharge)

Garniture Glossy Black de la partie inférieure des vitres latérales, avec emblème R-Design en relief sur le montant du toit arrière (avec emblème Recharge sur T5 Recharge et P8 AWD Recharge)

Toit et coques de rétroviseurs en couleur contrastante Solid Black

Rails de toit intégrés Glossy Black


O = Option | S = De série | – = Non disponible



EQUIPEMENT DE SERIE COMPLEMENTAIRE XC40 P8 AWD RECHARGE

P8 AWD RECHARGE

(Equipelement de série complémentaire pour la XC40 P8 AWD Recharge qui vient s'ajouter à l'équielement XC40 R-Design)



Les batteries de la XC40 P8 AWD Recharge sont entièrement intégrées dans le plancher de la voiture. Chaque essieu dispose de son propre moteur électrique de 150 ch.

MULTIMEDIA & CONNECTIVITE P8 AWD RECHARGE

Système d'infodivertissement Google

Navigaton via Google Maps

Planification d'itinéraire, y compris bornes de recharge, via Google Assistant

Possibilité de localiser des bornes de chargement publiques directement sur l'écran central et sur l'app Volvo On Call

Commande vocale avec Google Assistant « Hey Google »

Divertissement avec des apps de développeurs tiers telles que Spotify

Communication grâce à des apps embarquées populaires

Ecran d'information du conducteur 12 pouces de nouvelle génération avec trois nouveaux modes d'affichage : Calm, Navi et Car Centric

INTERIEUR P8 AWD RECHARGE

Capacité énergétique de la batterie : 78 kWh (nominale) / 75 kWh (utile)

Chargeur embarqué de 11 kW (convertisseur CA en CC)

Préclimatisation intérieure via l'écran central ou l'app Volvo On Call (chauffage ou refroidissement, y compris sièges chauffants, volant chauffant et lunette arrière chauffante)

Convenient Entry & Start, avec disparition du bouton de démarrage, qui permet notamment à la voiture de démarrer seule une fois le conducteur assis, la pédale de frein enfoncée et le pommeau en position D ou R

« One Pedal Drive » : conduite à une seule pédale

Plate-forme ADAS (Advanced Driver Assist System) de capteurs, radars et caméras

Sac de rangement pour le câble de recharge

EXTERIEUR P8 AWD RECHARGE

Prise de chargement dans l'aile arrière gauche

Câble de recharge 10A avec prise Schuko (pour usage domestique), longueur 4,5 m

Seuils de portes Recharge en aluminium à l'avant

Calandre fermée réalisée dans la couleur de la carrosserie

Pare-chocs arrière et guidage d'air spécifiques (sans sortie d'échappement)
















« Frunk » : compartiment de coffre avant de 31 litres

Jantes en alliage 19" à 5 branches Matt Graphite/Diamond Cut














Dimensions pneus 235/50 R19 V à l'avant, 255/45 R19 V à l'arrière



JANTES EN ALLIAGE LEGER

		Classe de pneu	Prix catalogue € hors TVA	Prix catalogue € TVA incl.	MOMENTUM CORE	(MOMENTUM) PRO	INSCRIPTION	R-DESIGN
JANTES EN ALLIAGE 17"								
	- 17" à 5 branches Silver Pneus 235/60 R17 V	A	0,00	0	●	-	-	-
JANTES EN ALLIAGE 18"								
	921 18" à 5 branches Silver Pneus 235/55 R18 V	A	652,89	790	O	●/-T5	-	-
	- 18" à 6 branches Glossy Black/Diamond Cut Pneus 235/55 R18 V	A	0,00	0	-	-	●/-T5	-
	- 18" à 5 doubles branches Matt Black/Diamond Cut Pneus 235/55 R18 V	A	0,00	0	-	-	-	●T2/-T5/P8
	1076 18" à 5 branches aéro Glossy Black/Diamond Cut Pneus 235/55 R18 V	A	107,44	130	-	O/●T5	-	-
JANTES EN ALLIAGE 19"								
	- 19" à 5 branches Matt Graphite/Diamond Cut Pneus 235/50 R19 V à l'avant, 255/45 R19 V à l'arrière	A	0,00	0	-	-	-	-T2/T5/●P8
	922 19" à 5 branches Glossy Black/Diamond Cut Pneus 235/50 R19 V	A	495,87	600	-	O T2/-T5	-	-
	923 19" à 5 branches Glossy Black/Glossy White Pneus 235/50 R19 V (uniquement en combinaison avec Ice White Pack)	A	495,87	600	-	O T2/-T5	-	-
	924 19" à 5 doubles branches Glossy Black/Diamond Cut Pneus 235/50 R19 V	A	223,14 396,69	270 480	- -	- -T2/O T5	O T2/●T5 -	- -
	911 19" à 5 doubles branches Matt Black/Diamond Cut Pneus 235/50 R19 V	A	396,69	480	-	-	-	O T2/●T5/-P8
	1077 19" à 5 doubles branches aéro Glossy Black/Diamond Cut Pneus 235/50 R19 V	A	495,87 388,43 223,14	600 470 270	- - -	O T2/-T5 -T2/O T5 -	- - O T2/OSS T5	- - -
JANTES EN ALLIAGE 20"								
	917 20" à 5 branches Glossy Black/Diamond Cut Pneus 245/45 R20 V	B	1.033,06 933,88 760,33 545,45	1.250 1.130 920 660	- - - -	O T2/-T5 -T2/O T5 -	- - O T2/-T5 -T2/O T5	- - - -
	920 20" à 5 doubles branches Matt Black/Diamond Cut Pneus 245/45 R20 V	B	760,33 371,90	920 450	- -	- -	- -	O T2/-T5/P8 O T5/-T2/P8
	1133 20" à 5 branches en V Matt Graphite/Diamond Cut Pneus 235/45 R20 V à l'avant, 255/40 R20 V à l'arrière	A	1.677,69	2.030	-	-	-	-T2/T5/O P8
JANTES EN ALLIAGE 21"								
	800141 21" à 5 quadruples branches Glossy Black/Diamond Cut Pneus 245/40 R21 V	C	2.322,31 2.214,88 2.049,59 1.834,71 1.661,16	2.810 2.680 2.480 2.220 2.010	- - - - -	O T2/-T5 -T2/O T5 -	- - O T2/-T5 -T2/O T5 -	- - O T2/-T5/P8 - O T5/-T2/P8

EXTERIEUR

		Prix catalogue € hors TVA	Prix catalogue € TVA incl.	MOMENTUM CORE	(MOMENTUM) PRO	INSCRIPTION	R-DESIGN
COULEURS NON METALLISEES							
	614 Ice White	0,00	0	●	●	-	-
	019 Solid Black	0,00	0	OSS	OSS	●	●
COULEURS METALLISEES							
	717 Onyx Black Metallic	644,63	780	O	O	O	O
	723 Denim Blue Metallic	644,63	780	-	O	O	-
	725 Fusion Red Metallic	644,63	780	-	O	O	O
	727 Pebble Grey Metallic	644,63	780	-	O	O	-
	728 Thunder Grey Metallic	644,63	780	O	O	O	O
	729 Glacier Silver Metallic	644,63	780	O	O	O	O
COULEURS METALLISEES EXCLUSIVES							
	707 Crystal White Pearl	909,09	1.100	-	O	O	O
	720 Bursting Blue Metallic	909,09	1.100	-	-	-	O
	733 Sage Green Metallic	909,09	1.100	-	-	-	-T2/T5/P8
COULEUR CONTRASTANTE DU TOIT							
	161 Ice White (uniquement en combinaison avec couleurs 019, 717, 725 et 728)	454,55	550	-	O	-	-
	- Solid Black (en combinaison avec la couleur 717, la couleur du toit sera Onyx Black Metallic)	0,00	0	-	-	-	●

O = Option | ● = Compris dans le niveau d'équipement | - = Non disponible | OSS = Option sans supplément | T2/T5/P8 = Uniquement pour T2/T5 Recharge/P8 AWD Recharge

INTERIEUR

	Prix catalogue € hors TVA	Prix catalogue € TVA incl.	MOMENTUM CORE	(MOMENTUM) PRO	INSCRIPTION	R-DESIGN
SIEGES CONFORT, TEXTILE BELLA SMALL						
R100 Couleur de base de l'intérieur et du volant : Charcoal/Charcoal	0,00	0	●	-	-	-
Couleur des sièges : Charcoal						
Couleur du ciel de toit : Blond						
Incrustations tableau de bord : City Map (Charcoal)						
SIEGES CONFORT, TEXTILE CITY CANVAS						
R780 Couleur de base de l'intérieur et du volant : Charcoal/Charcoal	0,00	0	-	●	-	-
Couleur des sièges : Charcoal						
Couleur du revêtement ciel de toit : Blond						
Incrustations tableau de bord : aluminium Urban Grid						
SIEGES CONFORT, TEXTILE CITY BLOCK						
R7C0 Couleur de base de l'intérieur et du volant : Charcoal/Charcoal	0,00	0	-	OSS	-	-
Couleur des sièges : Grey Melange						
Couleur du revêtement ciel de toit : Charcoal						
Incrustations tableau de bord : aluminium Urban Grid						
SIEGES CONFORT, CUIR ARIANNE						
RD00 Couleur de base de l'intérieur et du volant : Charcoal/Charcoal	1.272,73	1.540	-	O	●	-
Couleur des sièges : Charcoal	231,40	280	-	-	-	O
Couleur du revêtement ciel de toit : Blond (Inscription) / Charcoal (R-Design)						
Incrustations tableau de bord et console centrale : aluminium Urban Grid (Momentum Pro), bois Driftwood (Inscription) / aluminium Cutting Edge (R-Design)						
RD20 Couleur de base de l'intérieur et du volant : Charcoal/Charcoal	0,00	0	-	-	OSS	-
Couleur des sièges : Amber						
Couleur du revêtement ciel de toit : Charcoal						
Incrustations tableau de bord et console centrale : bois Driftwood						
RD90* Couleur de base de l'intérieur et du volant : Charcoal/Charcoal	0,00	0	-	-	OSS	-
Couleur des sièges : Oxyde Red						
Couleur du revêtement ciel de toit : Charcoal						
Incrustations tableau de bord et console centrale : bois Driftwood						
UD70 Couleur de base de l'intérieur et du volant : Blond/Charcoal	1.272,73	1.540	-	O	OSS	-
Couleur des sièges : Blond						
Couleur du revêtement ciel de toit : Blond						
Incrustations tableau de bord et console centrale : aluminium Urban Grid (Momentum Pro) / bois Driftwood (Inscription)						
SIEGES CONFORT, NUBUCK/CUIR NAPPA PERFORE						
RB00 Couleur de base de l'intérieur et du volant : Charcoal/Charcoal	0,00	0	-	-	-	●
Couleur des sièges : Charcoal						
Couleur du revêtement ciel de toit : Charcoal						
Incrustations tableau de bord et console centrale : aluminium Cutting Edge						
197 Revêtement Lava Orange sur le plancher, les panneaux de portes et la partie latérale de la console tunnel (uniquement en combinaison avec l'intérieur RB00, pas en combinaison avec les couleurs extérieures 720 et 725)	181,82	220	-	-	-	O

* Uniquement en combinaison avec les couleurs extérieures 614, 707, 717, 728 et 729

O = Option | ● = Compris dans le niveau d'équipement |
- = Non disponible | OSS = Option sans supplément

PACKS D'OPTIONS

Prix catalogue € hors TVA Prix catalogue € TVA incl. MOMENTUM CORE (MOMENTUM) PRO INSCRIPTION R-DESIGN

SENSUS NAVIGATION PACK

- 255 | Système de navigation Sensus offrant un accès à un large éventail de services : Navigation en 3D | Info trafic via TMC et info trafic étendu et en temps réel via RTTI (Real Time Traffic Information, nécessite une connexion à Internet via smartphone) | Cartographie de l'Europe de l'Ouest sur disque dur | Mises à jour des cartes gratuites tout au long de la vie via USB | Reconnaissance vocale et apps supplémentaires
- 882 | Intégration pour smartphone (Apple CarPlay® et Android Auto®), avec deux connexions USB à l'avant comprises | Accès à des apps de développeurs tiers comme Spotify®, Waze®, Google Maps® et WhatsApp®

P0006 | 1.033,06 **1.250** 0 - - -

INTELLISAFE PRO PACK

- 132 | IntelliSafe Assist : inclut Adaptive Cruise Control (régulateur adaptatif de vitesse) et Pilot Assist. La technologie Pilot Assist vous permet d'apprécier une conduite tout en souplesse sur (auto)routés avec marquage latéral au sol jusqu'à une vitesse de 130 km/h. Elle vous aide à suivre confortablement le flux du trafic et peut assurer un agréable soutien au niveau de la direction pour maintenir la voiture centrée sur sa voie.
- 603 | IntelliSafe Surround : système de sécurité intelligent qui vous avertit, voire même intervient en cas de risque d'accident hors de votre champ de vision, incluant BLIS (Blind Spot Information System, surveillance d'angle mort avec assistance de direction), Rear Collision Warning (avertissement de collision par l'arrière, avec freinage d'urgence automatique), Cross Traffic Alert (détection des véhicules arrivant sur le côté durant une marche arrière, avec freinage d'urgence automatique) et Prepared Front Safety Belts (tendeurs électriques de ceintures de sécurité avant)

P0005 | 1.289,26 **1.560** 0* 0 0 0

* Uniquement en combinaison avec Comfort Pack et extension (option 169)

COMFORT PACK

- 168 | Rétroviseur intérieur avec fonction anti-éblouissement automatique
- 212 | Support lombaire avant à commande électrique en 4 positions

P0014 | 247,93 **300** 0 ● ● ●

EXTENSION DU COMFORT PACK

- 169 | Rétroviseurs intérieur et extérieurs avec fonction anti-éblouissement automatique (remplace option 168)

Supplément Supplément 173,55 **210** 0 ● ● ●

PARK ASSIST PACK*

- 691 | Park Assist aide au stationnement à l'avant
- 790 | Park Assist Camera à l'arrière

P0012 | 537,19 **650** 0 0 0 0

* Pas en combinaison avec Lounge Pack et Tech & Park Assist Pack

EXTENSION DU PARK ASSIST PACK**

- 870 + 139 | Park Assist Pilot (stationnement semi-automatique, remplace l'option 691) et Park Assist Camera à 360° avec vue du dessus (remplace l'option 790)

Supplément Supplément 644,63 **780** - 0 0 0

** Uniquement en combinaison avec option 603 ou IntelliSafe Pro Pack

TECH & PARK ASSIST PACK*

- 691 | Park Assist aide au stationnement à l'avant
- 790 | Park Assist Camera à l'arrière
- 1033 | Système audio Harman Kardon avec 13 haut-parleurs (1 full-range, 1 air woofer sous le pare-brise, 2 tweeters, 4 mid-range, 2 woofers, 2 full-range surround et 1 subwoofer ventilé) et amplificateur 660W

P0013 | 950,41 **1.150** - 0 0 0

* Pas en combinaison avec Lounge Pack et Park Assist Pack

EXTENSION DU TECH & PARK ASSIST PACK

- 870 + 139 | Park Assist Pilot (stationnement semi-automatique, remplace l'option 691) et Park Assist Camera à 360° avec vue du dessus (remplace l'option 790)

Supplément Supplément 644,63 **780** - 0 0 0

** Uniquement en combinaison avec option 603 ou IntelliSafe Pro Pack

0 = Option | ● = Compris dans le niveau d'équipement | - = Non disponible

PACKS D'OPTIONS

Prix catalogue € hors TVA Prix catalogue € TVA incl. MOMENTUM CORE (MOMENTUM) PRO INSCRIPTION R-DESIGN

VERSATILITY PACK

- 115 | Hayon à commande électrique (de série à partir de (Momentum) Pro)
- 390 | Appuie-tête arrière rabattables électriquement à partir de l'écran central
- 346 | Crochet pliable dans le couvercle de la boîte à gants pour attacher de petits sacs (pas sur T5 Recharge)
- 1090 | Tiroir de rangement situé sous le siège conducteur
- 41 | Filet de sécurité en nylon entre les sièges arrière et le compartiment à bagages

P003	537,19	650	O	-	-	-
	231,40	280	-	O ^{T2/-T5}	O ^{T2/-T5}	O ^{T2/P8/-T5}
	165,29	200	-	- ^{T2/O^{T5}}	- ^{T2/O^{T5}}	- ^{T2/P8/O^{T5}}

LIGHT PACK

- 645 | Phares Full LED directionnels avec feux de route automatiques (Active High Beam)
- 65 | Lave-phares à haute pression
- 879 | Eclairage intérieur Pro (une quantité d'éclairage intérieur très généreuse incluant l'éclairage d'ambiance à l'avant et l'arrière) (de série sur Inscription et R-Design)

P0004	743,80	900	-	O	-	-
	702,48	850	-	-	O	O

WINTER PACK

- 11 | Sièges avant chauffants
- 63 | Gicleurs de lave-glace chauffants à l'avant
- 869 | Volant chauffant

P0008	371,90	450	O	O	O	O
-------	--------	------------	---	---	---	---

WINTER PRO PACK

- 11 | Sièges avant chauffants
- 63 | Gicleurs de lave-glace chauffants à l'avant
- 869 | Volant chauffant
- 273 | Chauffage de stationnement avec minuterie, pré-ventilation et fonction de maintien du confort climatique (aussi à activer via l'application Volvo On Call) (de série sur T5 Recharge, pas sur P8 AWD Recharge)
- 752 | Sièges arrière chauffants (places aux extrémités)

P0010	1.239,67	1.500	O	O ^{T2/-T5}	O ^{T2/-T5}	O ^{T2/-T5/P8}
	537,19	650	-	- ^{T2/O^{T5}}	- ^{T2/O^{T5}}	- ^{T2/O^{T5}/P8}

LUXURY SEAT PACK

- 47 | Siège conducteur à commande électrique avec fonction de mémoire pour la position d'assise et les rétroviseurs extérieurs
- 10 | Siège passager avant à commande électrique
- 1046 | Sièges avant avec allonge du coussin d'assise à commande manuelle (de série sur R-Design et Inscription)

P0001	661,16	800	-	O	-	-
	578,51	700	-	-	O	O

LOUNGE PACK*

- 30 | Toit ouvrant panoramique avec rideau pare-soleil intégré à commande électrique
- 1033 | Système audio Harman Kardon avec 13 haut-parleurs (1 full-range, 1 air woofer sous le pare-brise, 2 tweeters, 4 mid-range, 2 woofers, 2 full-range surround et 1 subwoofer ventilé) et amplificateur 660W
- 691 | Park Assist aide au stationnement à l'avant
- 139 | Park Assist Camera à 360° avec vue du dessus

P0015	2.190,08	2.650	-	O	O	O
-------	----------	--------------	---	---	---	---

EXTENSION DU LOUNGE PACK

- 870 | Park Assist Pilot (stationnement semi-automatique, remplace l'option 691)

	Supplément	Supplément	-	O	O	O
	198,35	240	-	O	O	O

* Uniquement en combinaison avec option 603 ou IntelliSafe Pro Pack, pas en combinaison avec Lounge Pack et (Tech &) Park Assist Pack

ICE WHITE PACK*

- 923 | Jantes en alliage 19" à 5 branches Glossy Black/Glossy White avec pneus 235/50 R19 V
- 161 | Toit en couleur Ice White
- 1097 | Coques de rétroviseurs en couleur Ice White

P0009	743,80	900	-	O ^{T2/-T5}	-	-
-------	--------	------------	---	---------------------	---	---

* Uniquement en combinaison avec couleurs extérieures 019, 717, 725 et 728

OPTIONS

		Prix catalogue € hors TVA	Prix catalogue € TVA incl.	MOMENTUM CORE	(MOMENTUM) PRO	INSCRIPTION	R-DESIGN
SECURITE & PROTECTION							
114	Sécurité enfant des portes arrière à commande électrique	74,38	90	0	0	0	0
140	Système d'alarme Volvo Guard avec capteur de mouvements et d'inclinaison et Private Locking pour le hayon et la boîte à gants	404,96	490	0	0	0	0
165	Roue de secours en dimensions T125/80 R18 (remplace le kit de réparation de pneus)	82,64	100	0	0	0	O ^{T2/T5} /_P ^B
603	IntelliSafe Surround : système de sécurité intelligent qui vous avertit, voire même intervient en cas de risque d'accident hors de votre champ de vision, incluant BLIS (Blind Spot Information System, surveillance d'angle mort avec assistance de direction), Rear Collision Warning (avertissement de collision par l'arrière, avec freinage d'urgence automatique), Cross Traffic Alert (détection des véhicules arrivant sur le côté durant une marche arrière, avec freinage d'urgence automatique) et Prepared Front Safety Belts (tendeurs électriques de ceintures de sécurité avant) (uniquement en combinaison avec option 169)	454,55	550	0	0	0	0
874	Boîte à gants verrouillable	33,06	40	0	0	0	0
EXTERIEUR & ECLAIRAGE							
30	Toit ouvrant panoramique avec rideau pare-soleil intégré à commande électrique	1.157,02	1.400	-	0	0	0
139	Park Assist Camera à 360° avec vue du dessus (uniquement en combinaison avec option 603 ou IntelliSafe Pro Pack et avec option 870)	826,45	1.000	-	0	0	0
179	Vitres arrière surteintées	330,58	400	0	0	0	0
308	Sans emblème de la motorisation	0,00	0	0	0	0	0
870	Park Assist Pilot (stationnement semi-automatique) avec intervention de freinage automatique (uniquement en combinaison avec option 139)	545,45	660	-	0	0	0
871	Pare-brise chauffant avec fonction de dégivrage électrique	181,82	220	0	0	0	0
CONFORT & PLAISIR DE CONDUITE							
7	Système de climatisation automatique à contrôle électronique à double zone avec buses de ventilation à l'arrière, capteur d'humidité, fonction de recirculation de l'air, filtre à pollen et réfrigération de la boîte à gants	206,61	250	0	●	●	●
26	Châssis Sport (suspension plus ferme et sportive, pas abaissée)	206,61	250	-	0	0	S
47	Siège conducteur à commande électrique avec fonction de mémoire pour la position d'assise et les rétroviseurs extérieurs	454,55	550	-	0	0	0
390	Appuie-tête arrière rabattables électriquement	140,50	170	0	0	0	0
752	Sièges arrière chauffants (places aux extrémités) (uniquement en combinaison avec Winter Pack)	239,67	290	0	0	0	0
1046	Sièges avant avec allonge du coussin d'assise	132,23	160	-	0	●	●
1092	Pompe à chaleur pour la climatisation	553,72	670	-	-	-	_T2/T5/O ^{P8}
POLYVALENCE							
994	Câble de recharge monophasé 16A avec prise CEE (pour prise industrielle bleue à trois broches), 4,5 mètres (remplace le câble de recharge standard, pas disponible avec option 996, 1178 ou 1179)	41,32	50	-	_T2/O ^{T5}	_T2/O ^{T5}	_T2/O ^{T5} /P ^B
996	Câble de recharge monophasé 16A mode 3 avec prise Mennekes (pour borne de recharge), 4,5 mètres (remplace le câble de recharge standard, pas disponible avec option 994, 1178 ou 1179)	41,32	50	-	_T2/O ^{T5}	_T2/O ^{T5}	_T2/O ^{T5} /P ^B
1028	Crochet d'attelage rétractable à commande semi-automatique, avec prise à 13 broches (système Trailer Stability Assist compris)	950,41	1.150	0	0	0	0
1178	Câble de recharge triphasé 16A avec prise CEE (pour prise industrielle rouge à 5 broches), 4,5 mètres (remplace le câble de recharge standard, pas disponible avec option 994, 996 ou 1179)	41,32	50	-	-	-	_T2/T5/O ^{P8}
1179	Câble de recharge triphasé 16A mode 3 avec prise Mennekes (pour borne de recharge), 4,5 mètres (remplace le câble de recharge standard, pas disponible avec option 994, 996 ou 1178)	41,32	50	-	-	-	_T2/T5/O ^{P8}
MULTIMEDIA & CONNECTIVITE							
552	Système audio High Performance avec 8 haut-parleurs (1 full-range, 1 air woofer sous le pare-brise, 2 tweeters et 4 mid-range) et amplificateur 250W	256,20	310	0	●	●	●
918	Système de recharge sans fil pour smartphone situé dans le compartiment de rangement avant (technologie d'induction électromagnétique)	181,82	220	0	0	0	0
1033	Système audio Harman Kardon avec 13 haut-parleurs (1 full-range, 1 air woofer sous le pare-brise, 2 tweeters, 4 mid-range, 2 woofers, 2 full-range surround et 1 subwoofer ventilé) et amplificateur 660W	578,51	700	-	0	0	0

O = Option | ● = Compris dans le niveau d'équipement | - = Non disponible | T2/T5/P8 = Uniquement pour T2/T5 Recharge/P8 AWD Recharge

ACCESSOIRES ET EXTENDED SERVICES

	Prix catalogue € hors TVA	Prix catalogue € TVA incl.	MOMENTUM CORE	(MOMENTUM) PRO	INSCRIPTION	R-DESIGN
EXTENDED SERVICES						
A00906	Volvo Extended Warranty + 1 an, limitée à 90.000 km	433,88	525	0	0	0
A00907	Volvo Extended Warranty + 2 ans, limitée à 120.000 km	971,07	1.175	0	0	0
A00908	Volvo Extended Warranty + 3 ans, limitée à 150.000 km	1.512,40	1.830	0	0	0
A00909	Volvo Extended Warranty + 1 an LONG, limitée à 200.000 km	570,25	690	0	0	0
A00910	Volvo Extended Warranty + 2 ans LONG, limitée à 200.000 km	1.285,12	1.555	0	0	0
A00911	Volvo Extended Warranty + 3 ans LONG, limitée à 200.000 km	1.995,87	2.415	0	0	0
MULTIMEDIA & CONNECTIVITE						
	- Intégration pour smartphone (Apple CarPlay® et Android Auto®) Accès à des apps de développeurs tiers comme Spotify®, Waze®, Google Maps® et WhatsApp®	247,93	300	0	●	●
	- Prolongation de l'abonnement Volvo On Call d'un an	32,23	39	0	0	0
	- Prolongation de l'abonnement Volvo On Call de deux ans	55,37	67	0	0	0
COMPARTIMENT A BAGAGES						
A00112	Protection de coffre en plastique moulé	103,31	125	0	0	0
A00382	Tapis de coffre réversible en textile/plastique, repliable sur banquette arrière rabattue et avec protection de pare-chocs pliable intégrée	144,63	175	0	0	0
A00106	Filet à bagages, pour fixation aux oeillets de retenue de charge	41,32	50	0	0	0
A00189	Grille de séparation d'habitacle en acier entre le compartiment à bagages et la banquette arrière, relevable au toit	206,61	250	0	0	0
	- Filet de sécurité en nylon entre le compartiment à bagages et la banquette arrière	103,31	125	0	0	0
DESIGN						
A01131*	Exterior Styling Kit (plaques en inox brossé avant, arrière et latérales)	1.570,25	1.900	-	0	0
A01144*	Skidplate Kit (plaques en inox avant et arrière)	1.136,36	1.375	-	0	0
A00853*	Spoiler de toit	330,58	400	0	0	0
POLYVALENCE						
A00463*	Crochet d'attelage rétractable à commande semi-automatique, avec prise à 13 broches (système Trailer Stability Assist compris)	950,41	1.150	0	0	0
A00380	Porte-vélos sur crochet d'attelage, pour deux vélos	392,56	475	0	0	0
A00425	Porte-vélos pliable sur crochet d'attelage, pour deux vélos	454,55	550	0	0	0
A00041	Porte-vélos sur crochet d'attelage, pour deux vélos électriques	495,87	600	0	0	0
A00042	Porte-vélos sur crochet d'attelage, pour deux vélos	475,21	575	0	0	0
A00104	Barres de toit transversales en aluminium	206,61	250	0	0	0
A00234	Coffre de toit Space Design 420, noir brillant ou titane argenté (320L, 206x84x34 cm)	537,19	650	0	0	0
A00238	Coffre de toit Space Design 520, noir brillant ou titane argenté (430L, 235x94x35 cm)	619,83	750	0	0	0
A00620	Coffre de toit 'Designed by Volvo', noir brillant (350L, 223x94x30 cm), avec éclairage intérieur LED	867,77	1.050	0	0	0
A00221	Porte-skis avec glissière, pour montage sur barres de toit	144,63	175	0	0	0
A00025	Porte-vélo en aluminium pour barres de toit, (pour 1 vélo)	103,31	125	0	0	0
A01150	Câble de recharge monophasé 10A avec prise Schuko (pour usage domestique), 7 mètres	309,92	375	-	-T2/O ^{T5} /P8	-T2/O ^{T5} /P8
A01152	Câble de recharge monophasé 16A avec prise CEE (pour prise industrielle bleue à trois broches), 7 mètres	309,92	375	-	-T2/O ^{T5} /P8	-T2/O ^{T5} /P8
A01154	Câble de recharge monophasé 16A mode 3 avec prise Mennekes (pour borne de recharge), 7 mètres	309,92	375	-	-T2/O ^{T5} /P8	-T2/O ^{T5} /P8
SECURITE ENFANT						
A00096	Protection de siège anti-salissure, avec poches de rangement	41,32	50	0	0	0
A00379	Rehausseur avec dossier amovible (15-36 kg)	165,29	200	0	0	0
A00329	Siège enfant groupe 2/3 (15-36 kg) avec fixation Isofix	227,27	275	0	0	0
A00328	Siège enfant groupe 1/2 (9-25 kg) orienté dos à la route	289,26	350	0	0	0
A00093	Siège bébé groupe 0+ (0-13 kg) orienté dos à la route	227,27	275	0	0	0
A00604	Harnais pour chien	82,64	100	0	0	0
CONFORT						
A00492	Tapis de sol en caoutchouc à l'avant et l'arrière, avec tapis de tunnel compris	82,64	100	0	0	0
A00744	Pare-soleil pour pare-brise	82,64	100	0	0	0
A00761	Coussin pour la nuque en textile (de couleur Charcoal ou Blond)	41,32	50	0	0	0
A00770	Coussin en cuir (de couleur Charcoal ou Blond)	61,98	75	0	0	0
	- Park Assist Camera à l'arrière	537,19	650	0	0	0
SECURITE & PROTECTION						
A00217	Ecrous antivol de roues	41,32	50	0	0	0
A00164*	Bavettes avant	61,98	75	0	0	0
A00165*	Bavettes arrière	61,98	75	0	0	0
A00330*	Protection en aluminium sous le moteur, le carter et la boîte de vitesses	247,93	300	0	0	0
A00227	Chaînes à neige Centrax (pour les roues 17" et 18")	247,93	300	0	0	O ^{T2/T5} /-P8
ROUES						
A00934	Roues hiver 17", 5 branches Silver avec pneus hiver 235/60 R17	1.404,96	1.700	0	O ^{T2} /-T5	O ^{T2} /-T5
A00846	Roues hiver 18", 5 doubles branches Matt Black/Diamond Cut avec pneus hiver 235/55 R18	1.652,89	2.000	0	0	O ^{T2/T5} /-P8
A00847	Roues hiver 18", 5 branches Silver avec pneus hiver 235/55 R18	1.652,89	2.000	0	0	O ^{T2/T5} /-P8
A00848	Roues hiver 19", 5 branches Glossy Black/Diamond Cut avec pneus hiver 235/50 R19	1.983,47	2.400	0	0	0
A00849	Roues hiver 19", 5 doubles branches Glossy Black/Diamond Cut avec pneus hiver 235/50 R19	1.983,47	2.400	0	0	0
A00850	Roues hiver 20", 5 doubles branches Matt Black/Diamond Cut avec pneus hiver 245/45 R20	2.314,05	2.800	0	0	0
	- Roues en accessoire 21", 5 quadruples branches Glossy Black/Diamond Cut avec pneus été 245/40 R21	2.479,34	3.000	0	0	0

* Accessoires qui ont un impact sur le poids et l'aérodynamisme de la voiture, et par conséquent, sur la consommation de carburant et les émissions de CO₂ mesurées selon la WLTP. Dans la NEDC 2.0, les accessoires ne sont toutefois pas pris en compte.

O = Option | - = Non disponible | ● = Compris dans le niveau d'équipement | T2/T5/P8 = Uniquement pour T2/T5 Recharge/P8 AWD Recharge

SPECIFICATIONS TECHNIQUES

MOTEUR	T2	T2 Geartronic
Code moteur	B3154T9 (L4)	B3154T9 (L4)
Type moteur	Essence	Essence
Batterie moteur électrique	–	–
Capacité énergétique de la batterie (nominale)	–	–
Puissance max. kW/ch/tpm	95/129/5000	95/129/5000
Couple max. Nm/tpm	245/1600-3000	245/1600-3000
Cylindres/soupapes/ch fiscaux	3 cylindres en ligne/12/8	3 cylindres en ligne/12/8
Suralimentation	Turbo	Turbo
Cylindrée (cc)	1477	1477
Alésage & course (mm)	82 x 93,2	82 x 93,2
Taux de compression	10,5:1	10,5:1
Norme d'émissions	EURO 6d	EURO 6d
TRANSMISSION		
Motricité	Roues avant	Roues avant
Boîte de vitesses	Manuelle 6 rapports	Automatique Geartronic 8 rapports
PERFORMANCES		
Accélération 0-100 km/h (sec)	10,9	10,9
Vitesse de pointe (km/h)	180	180
Temps de charge monophasé courant alternatif, de 0 à 80% (32A/16A/10A) 230V (heures)	–	–
Temps de charge triphasé courant alternatif, de 0 à 80% (16A/10A) (heures)	–	–
Temps de charge (chargeur rapide) courant continu, de 0 à 80% (150 kW/50 kW) (minutes)	–	–
EMISSIONS ET CONSOMMATION SELON NEDC 2.0 *		
Consommation de carburant (urbaine) l/100 km	7,9 (A) / 7,9 (B) / 7,9 (C)	8,3 (A) / 8,3 (B) / 8,4 (C)
Consommation de carburant (extra-urbaine) l/100 km	5,3 (A) / 5,4 (B) / 5,6 (C)	5,4 (A) / 5,5 (B) / 5,6 (C)
Consommation de carburant (mixte) l/100 km	6,3 (A) / 6,3 (B) / 6,4 (C)	6,5 (A) / 6,6 (B) / 6,7 (C)
Consommation d'énergie électrique (pondérée) kWh/100 km	–	–
Autonomie en mode électrique (km)	–	–
Emissions de CO ₂ (pondérées) g/km	142 (A) / 144 (B) / 146 (C)	147 (A) / 149 (B) / 151 (C)
EMISSIONS ET CONSOMMATION SELON WLTP *		
Consommation de carburant (vitesse lente) l/100 km	8,8 - 9,6	9,9 - 10,6
Consommation de carburant (vitesse moyenne) l/100 km	6,6 - 7,4	7,1 - 7,8
Consommation de carburant (vitesse rapide) l/100 km	5,8 - 6,6	6,1 - 6,7
Consommation de carburant (vitesse très rapide) l/100 km	7,0 - 8,0	7,1 - 8,0
Consommation de carburant (combinée) l/100 km	6,8 - 7,6	7,2 - 7,9
Consommation d'énergie électrique (pondérée) kWh/100 km	–	–
Autonomie en mode électrique (en ville) km	–	–
Autonomie en mode électrique (combinée) km	–	–
Emissions de CO ₂ (vitesse lente) g/km	200 - 216	224 - 240
Emissions de CO ₂ (vitesse moyenne) g/km	149 - 167	161 - 176
Emissions de CO ₂ (vitesse rapide) g/km	132 - 149	138 - 151
Emissions de CO ₂ (vitesse très rapide) g/km	159 - 182	160 - 182
Emissions de CO ₂ (combinées) g/km	154 - 173	162 - 179
POIDS ET MESURES		
Poids à vide (kg)	1.509	1.554
Masse du véhicule en ordre de marche (kg)	1.580	1.625
Masse en charge maximale techniquement admissible (kg)	2.060	2.120
Masse tractable maximale freinée/non freinée (kg)	1.600/750	1.600/750
Charge maximale admissible sur le toit (kg)	75	75
Volume de chargement total avec dossier de banquette rabattu ISO V214-1 (V209 inclus) (litres)	1.336	1.336
Volume de chargement compartiment à bagages ISO V214-2 (V209 inclus) (litres)	586	586
Volume de chargement sous cache-bagages ISO V211-2 (V209 inclus) (litres)	460	460
Volume de chargement sous plancher de coffre (avec/sans roue de secours) ISO V209 (litres)	73/109	73/109
Capacité du réservoir à carburant (litres)	54	54
Capacité du réservoir à Adblue (litres)	–	–

DIMENSIONS

EXTERIEUR

Longueur x largeur x hauteur (à vide)	442,5 x 187,3 x 165,8 cm
Empattement	270,2 cm
Voie avant	160,1 cm
Voie arrière	162,6 cm
Rayon de braquage entre bordures	11,4 m
Garde au sol (conducteur inclus) / Profondeur de què	20,5 / 45,0 cm

INTERIEUR

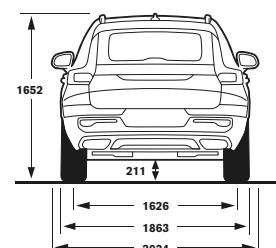
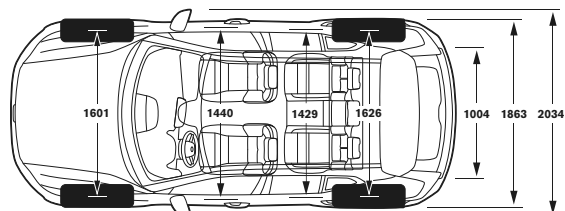
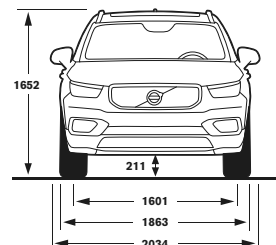
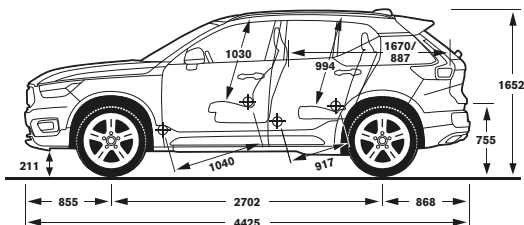
Garde au toit avec toit ouvrant avant/arrière	95,5 cm / 97,4 cm
Garde au toit sans toit ouvrant avant/arrière	99,1 cm / 99,4 cm
Espace aux épaules avant/arrière	144,0 / 142,9 cm
Espace aux jambes avant/arrière	104,0 / 91,7 cm
Longueur compartiment à bagages sièges arrière-hayon min./max.	88,7 cm
Longueur compartiment à bagages sièges avant-hayon min./max.	167,0 cm
Hauteur compartiment à bagages	74,6 cm
Hauteur de levage	75,5 cm
Largeur compartiment à bagages entre logements de roues	100,4 cm
Largeur ouverture hayon min./max.	94,7 / 105,9 cm

* Essais de consommation et d'émissions effectués dans des conditions contrôlées par un organisme de contrôle agréé suivant la World Harmonised Light Vehicle Test Procedure (procédure d'essai mondiale harmonisée pour les voitures particulières et les véhicules utilitaires légers, la "WLTP") (norme d'émissions EURO 6d-TEMP), une nouvelle procédure d'essai plus réaliste afin de mesurer la consommation de carburant et les émissions de CO₂ de la voiture. La WLTP remplace la procédure d'essai New European Driving Cycle (nouveau cycle de conduite européen, la "NEDC") et tient compte des options et de certains accessoires de la voiture qui ont un impact sur le poids et l'aérodynamique de la voiture. De par des conditions d'essai plus réalistes, la consommation de carburant et les émissions de CO₂ mesurées selon la WLTP sont dans de nombreux cas plus élevées que celles mesurées selon la NEDC. Outre l'efficacité en carburant, le comportement de conduite et d'autres facteurs non techniques peuvent également conduire à une consommation en carburant et des émissions de CO₂ de la voiture plus élevées dans la pratique. Jusqu'à fin 2020, une période de transition durant laquelle la valeur WLTP est transformée en valeur NEDC corrélée (NEDC 2.0) est en vigueur. Dans la NEDC 2.0, seule la résistance au roulement des pneus est toutefois prise en compte, et non pas les options et accessoires. Les émissions de CO₂ sont affichées dans une fourchette de valeurs aussi bien en NEDC 2.0 qu'en WLTP : NEDC 2.0 en fonction de la classe des pneus (A, B et C) et WLTP avec valeur la plus basse possible et la plus élevée possible en fonction des options et accessoires choisis, à savoir un équipement standard (la plus basse) par rapport à un équipement full-option (la plus élevée).

MOTEUR	T5 Recharge	P8 AWD Recharge
Code moteur	B3154T10 (BB)	E400V6 (ED)
Type moteur	Hybride rechargeable essence	Électrique
Batterie moteur électrique	Lithium-ion	Lithium-ion
Capacité énergétique de la batterie (nominale)	10,7 kWh	78 kWh
Puissance max. kW/ch/tpm	132/180/5800 + 60/82/4000	300 (2x150)/408 (2x204)/-
Couple max. Nm/tpm	265/1500-3000 + 160/3500	660 (2x330)
Cylindres/soupapes/ch fiscaux	3 cylindres en ligne/12/11	-
Suralimentation	Turbo	-
Cylindrée (cc)	1477	-
Alésage & course (mm)	82 x 93,2	-
Taux de compression	10,5:1	-
Norme d'émissions	EURO 6d	EURO 6d
TRANSMISSION		
Motricité	Roues avant	eAWD
Boîte de vitesses	Automatique Geartronic 7 rapports à double embrayage	Single-speed
PERFORMANCES		
Accélération 0-100 km/h (sec)	7,3	4,9
Vitesse de pointe (km/h)	180 / 125 (en mode PURE)	180
Temps de charge monophasé courant alternatif, de 0 à 80% (32A/16A/10A) 230V (heures)	-/3/4	11/22/36
Temps de charge triphasé courant alternatif, de 0 à 80% (16A/10A) (heures)	-	7,5/12
Temps de charge (chargeur rapide) courant continu, de 0 à 80% (150 kW/50 kW) (minutes)	-	40/120
EMISSIONS ET CONSOMMATION SELON NEDC 2.0 *		
Consommation de carburant (urbaine) l/100 km	-	-
Consommation de carburant (extra-urbaine) l/100 km	-	-
Consommation de carburant (mixte) l/100 km	1,8 (A) / 1,9 (B) / 1,9 (C)	-
Consommation d'énergie électrique (pondérée) kWh/100 km	15,9 (A) / 15,7 (B) / 15,6 (C)	22
Autonomie en mode électrique (km)	50 (A) / 49 (B) / 47 (C)	400
Emissions de CO ₂ (pondérées) g/km	41 (A) / 43 (B) / 45 (C)	-
EMISSIONS ET CONSOMMATION SELON WLTP *		
Consommation de carburant (vitesse lente) l/100 km	-	-
Consommation de carburant (vitesse moyenne) l/100 km	-	-
Consommation de carburant (vitesse rapide) l/100 km	-	-
Consommation de carburant (vitesse très rapide) l/100 km	-	-
Consommation de carburant (combinée) l/100 km	2,0 - 2,4	-
Consommation d'énergie électrique (pondérée) kWh/100 km	15,7 - 16,8	22
Autonomie en mode électrique (en ville) km	51 - 56	400
Autonomie en mode électrique (combinée) km	42 - 45	400
Emissions de CO ₂ (vitesse lente) g/km	-	-
Emissions de CO ₂ (vitesse moyenne) g/km	-	-
Emissions de CO ₂ (vitesse rapide) g/km	-	-
Emissions de CO ₂ (vitesse très rapide) g/km	-	-
Emissions de CO ₂ (combinées) g/km	45 - 55	-
POIDS ET MESURES		
Poids à vide (kg)	1.741	2.145
Masse du véhicule en ordre de marche (kg)	1.812	2.220
Masse en charge maximale techniquement admissible (kg)	2.290	2.680
Masse tractable maximale freinée/non freinée (kg)	1.800/750	1.500/750
Charge maximale admissible sur le toit (kg)	75	75
Volume de chargement total avec dossier de banquette rabattu ISO V214-1 (V209 inclus) (litres)	1.281	1.289
Volume de chargement compartiment à bagages ISO V214-2 (V209 inclus) (litres)	531	539
Volume de chargement sous cache-bagages ISO V211-2 (V209 inclus) (litres)	405	413
Volume de chargement sous plancher de coffre (avec/sans roue de secours) ISO V209 (litres)	29/54	-/62
Capacité du réservoir à carburant (litres)	48	-
Capacité du réservoir à Adblue (litres)	-	-

GARANTIE SPECIFIQUE VOLVO XC40 RECHARGE :

Garantie de la batterie moteur électrique: les batteries sont soumises à une usure naturelle en fonction de l'âge et de l'utilisation. Si la capacité de batterie descend en dessous de 65% de l'état d'origine dans les 5 ans ou 100.000 km (à la première échéance atteinte) et en dessous de 55% entre 5-8 ans ou 100.000-160.000 km (à la première échéance atteinte), la batterie sera remplacée sous garantie.



V O L V O

Attention : Certaines informations de cette brochure peuvent être erronées suite à des adaptations dans les spécifications du produit effectuées après la mise sous presse de la brochure, comme notamment les émissions de CO₂ et les données de consommation. Certains équipements, options ou accessoires, décrits ou représentés peuvent être obtenus contre supplément. Avant de commander, demandez à votre distributeur Volvo les informations les plus récentes. Le fabricant se réserve le droit d'effectuer à tout moment et sans notification des modifications au niveau des prix, des couleurs, des matériaux, des spécifications et des modèles. Tous les prix (catalogue) indiqués dans cette brochure sont des prix de vente recommandés.

Accessoires : Prix recommandés pour les accessoires valables jusqu'au 31 mars 2020. TVA de 21% incluse et sous réserve de fautes d'impression ou d'erreurs. Les prix concernant les accessoires s'entendent toujours montage inclus (sauf mention contraire) et Recupel (si d'application). Les prix recommandés concernant les roues et les pneus s'entendent toujours taxes Recytyre incluses, mais montage non-compris. Sous réserve de modifications au niveau des spécifications et des prix sans notification préalable. Les images reproduites sont présentées à titre indicatif et peuvent différer du produit réel.

Davantage d'informations, de spécifications et de conditions relatives à nos Volvo Car Extended Services sur volvocars.be/extendedservices-fr et dans les brochures respectives pour Volvo Assistance et Volvo Assistance*, Volvo Extended Warranty (contrat de garantie DAY 1 : peut être conclu jusqu'à 3 mois après le début de la garantie d'usine et à un kilométrage de max. 10.000 km - en fonction du premier critère atteint) et Total Service Plan. Document non contraignant, sous réserve de changements au niveau des spécifications et prix sans communication préalable.

VOLVOCARS.BE
2020 - V01.MY21
Imprimée en Belgique 2020.



Informations environnementales [AR 19/03/2004] : tout conducteur Volvo qui se respecte donne priorité à la sécurité.

E.R./Siège Social : Volvo Car Gent SA, Avenue John Kennedy 25, B-9000 Gand - Siège d'exploitation : Volvo Car Belux - TVA : BE 0420.383.548

